

# Enquête conjoncturelle de printemps

Les entreprises tirent un bilan positif de l'année 2019, qui surpasse par ailleurs les attentes établies lors de l'enquête du printemps passé. La marche des affaires se révèle en effet bonne à excellente pour 45 % des répondants. Une constatation relevée tant dans l'industrie que dans les services. En revanche, même si la situation bénéficiaire s'est légèrement améliorée par rapport à 2018, celle-ci est restée inférieure aux attentes exprimées lors de la précédente enquête. Bien que n'étant plus d'actualité – la majorité des entreprises ayant répondu avant la crise – les perspectives établies faisaient déjà ressortir quelques craintes parmi les entreprises vaudoises. Si les signaux étaient encourageants en termes de créations d'emplois, la tendance à la réduction de la propension à investir se confirmait et un léger ralentissement dans le secteur secondaire semblait se dessiner.

Les prémices de cette crise se ressentent à travers le Baromètre des préoccupations des entreprises, publié pour la 12<sup>e</sup> année consécutive. La moitié des sondés expriment en effet des inquiétudes quant à la situation économique générale, en hausse de 6 points. La concurrence (39 %) et la recherche de nouveaux clients (36 %) restent également largement citées parmi les préoccupations des répondants et l'excès de réglementations est toujours évoqué par un quart des sondés. Fait marquant, la difficulté à recruter préoccupe désormais une entreprise sur deux de plus de 100 collaborateurs, une tendance qui se renforce depuis plusieurs années.

Lancée le 17 février 2020, l'enquête de printemps de la CVCI enregistre un bon taux de participation, compte tenu de la crise survenue courant mars: 842 réponses ont été enregistrées lors du bouclage au 27 mars. Ces 842 réponses correspondent à 26 % des membres de la CVCI et à 27 % des emplois représentés. Retrouvez l'ensemble des résultats sur: [www.cvci.ch/enquetes](http://www.cvci.ch/enquetes)

## Structure de l'échantillon

### Secteurs

- Industrie: 265 entreprises (31 %)
- Services: 577 entreprises (69 %)

### Taille

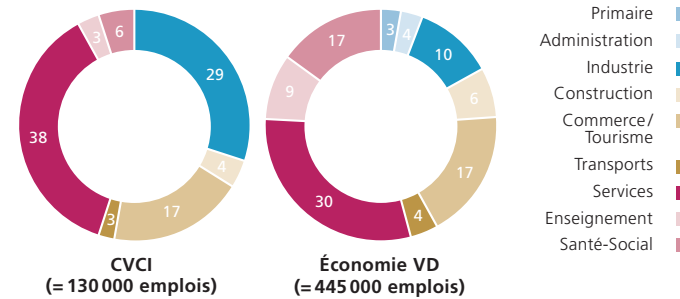
- 650 entreprises de moins de 30 personnes (77 %)
- 130 de 30 à 100 (16 %)
- 62 de plus de 100 (7 %)

### Exportations

- 77 entreprises à plus de 90 % (9 %)
- 70 entre 50 et 89 % (9 %)
- 94 entre 10 et 49 % (11 %)
- 578 entre 0 et 9 % (71 %)

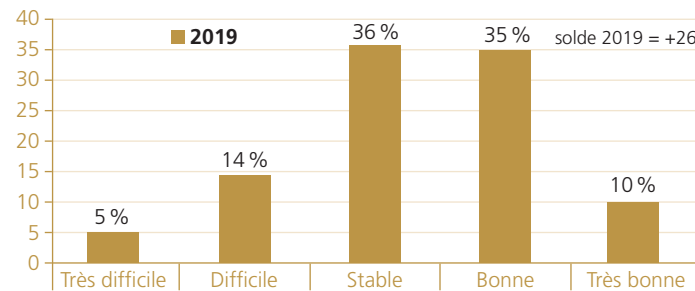
Les chiffres présentés illustrent les résultats de cette enquête de printemps; ils sont représentatifs des membres de la CVCI et non pas de l'ensemble de l'économie vaudoise.

## Poids des secteurs économiques (% emploi)



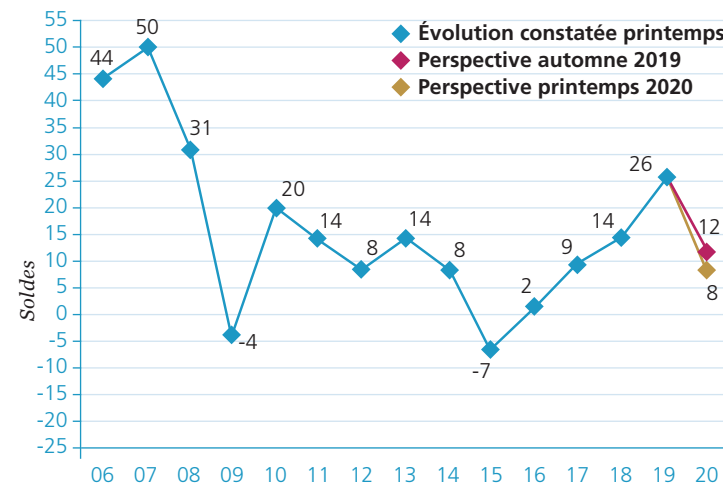
## Marche des affaires 2019

Calcul d'un solde : avis positifs (+45) - avis négatifs (-19) = solde (+26)



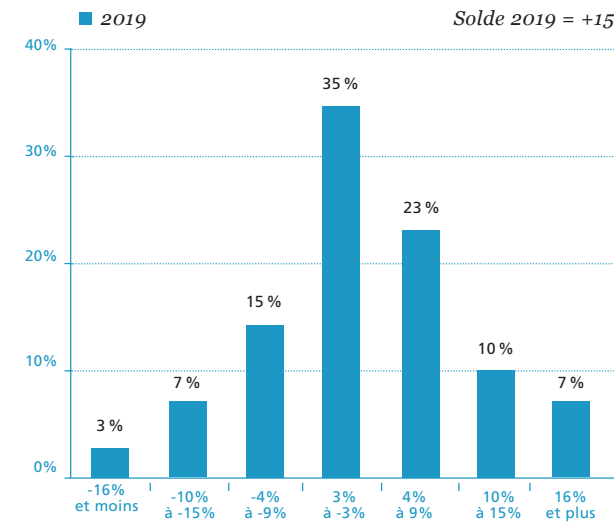
45% des entreprises déclarent une année 2019 bonne à très bonne.

## Évolution de la marche des affaires



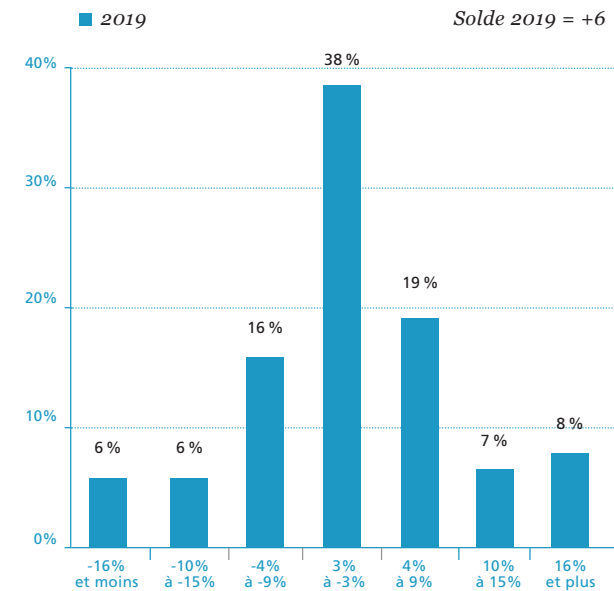
Les perspectives pour 2020 avaient déjà été revues à la baisse avant la crise.

## Chiffre d'affaires 2019



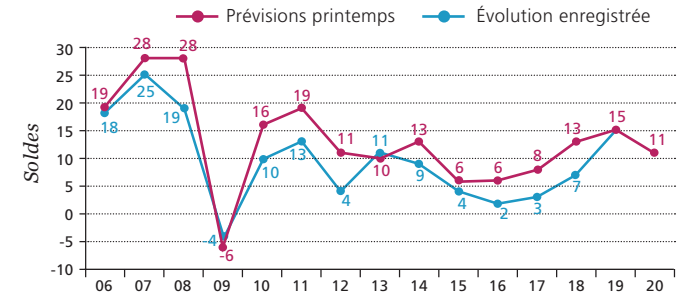
Trois quarts des entreprises déclarent un chiffre d'affaires stable ou en hausse en 2019.

## Bénéfice 2019



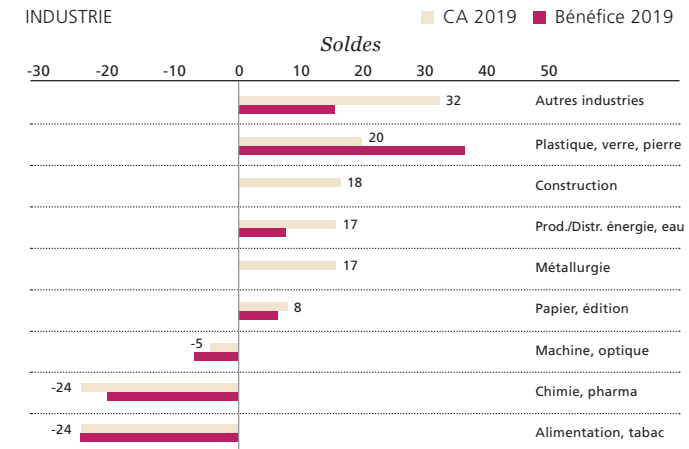
La situation bénéficiaire est restée globalement stable l'an dernier.

## Effectif du personnel – Évolution

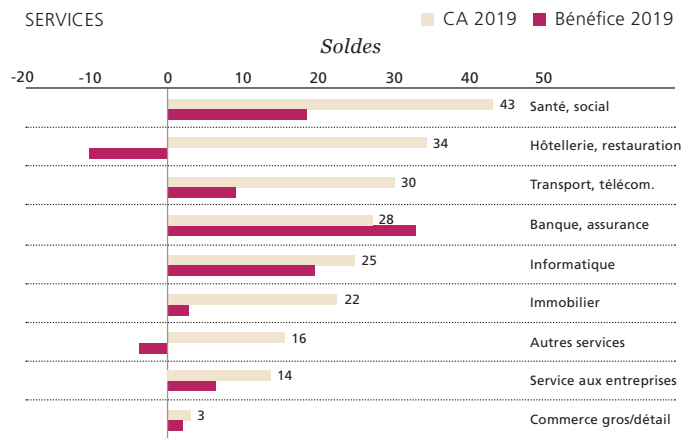


Après une excellente année 2019, les perspectives établies avant la crise étaient encourageantes en termes de créations d'emplois.

## Résultats par branche

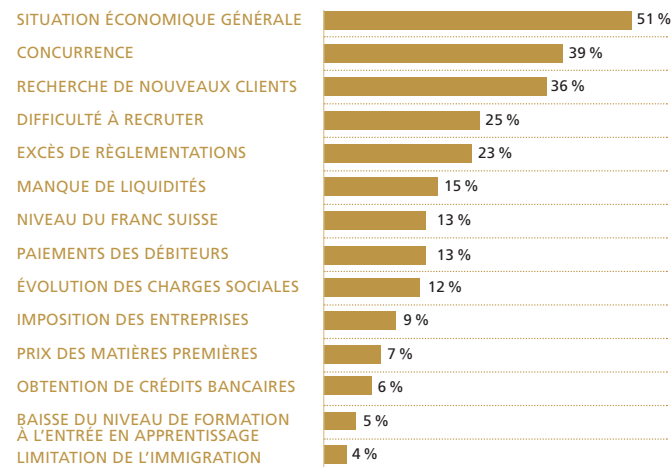


Les résultats ont été disparates dans l'industrie l'an dernier.

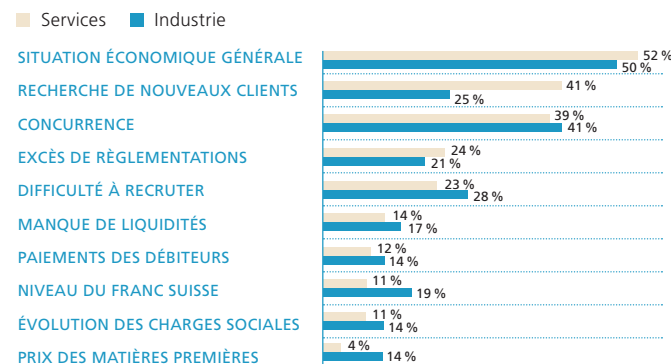


Presque toutes les branches des services déclarent un chiffre d'affaires en hausse.

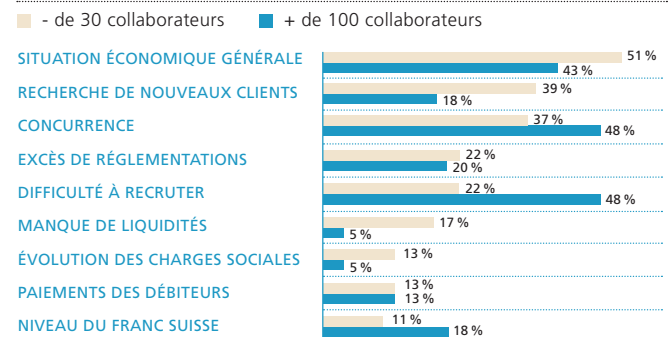
## Baromètre des préoccupations



Les préoccupations concernant la situation économique générale gagnent en importance.



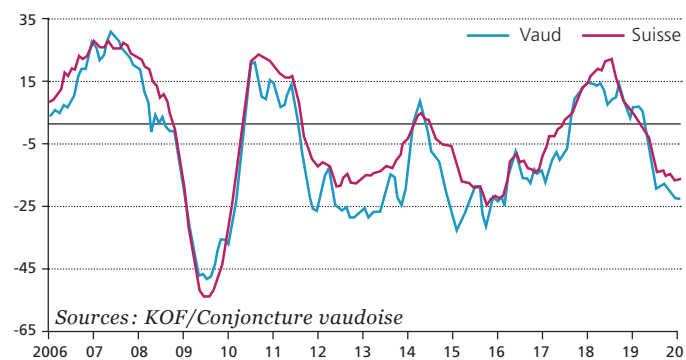
Les préoccupations quant à la situation économique générale se retrouvent tant dans l'industrie que dans les services.



Les petites entreprises sont principalement inquiètes de la situation économique alors que la difficulté à recruter préoccupe une grande société sur deux.

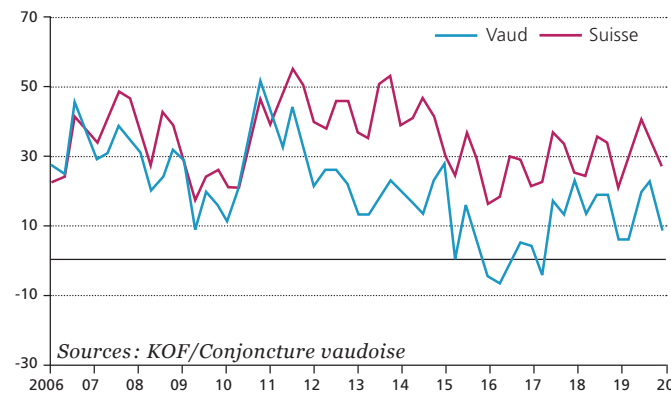
Remarque: 3 réponses possibles donc total > 100%

## Industrie – marche des affaires



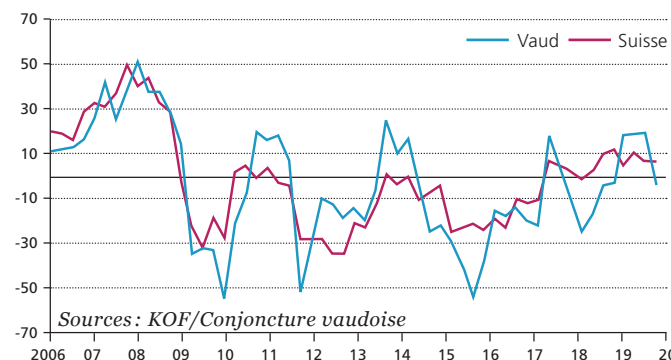
La situation se détériore depuis plusieurs mois dans l'industrie.

## Construction – situation des affaires



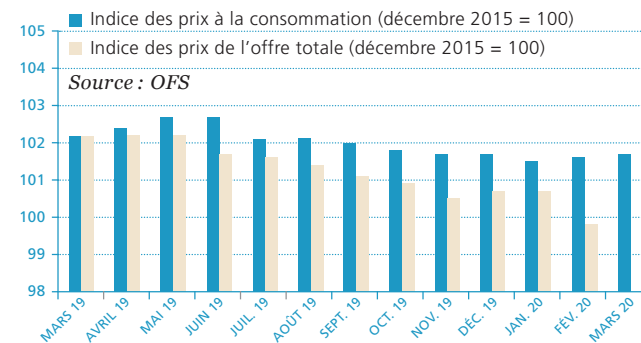
La marche des affaires est restée solide dans la construction l'an dernier.

## Hôtellerie-restauration – chiffre d'affaires



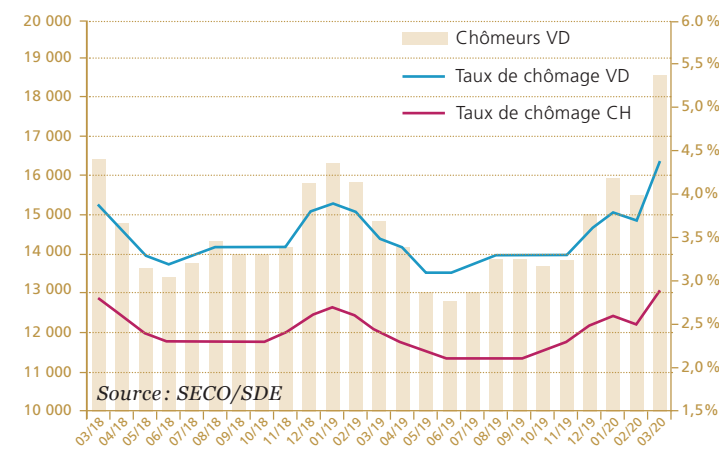
Les hôteliers-restauteurs vaudois tirent un bon bilan de 2019.

## Indice des prix à la consommation



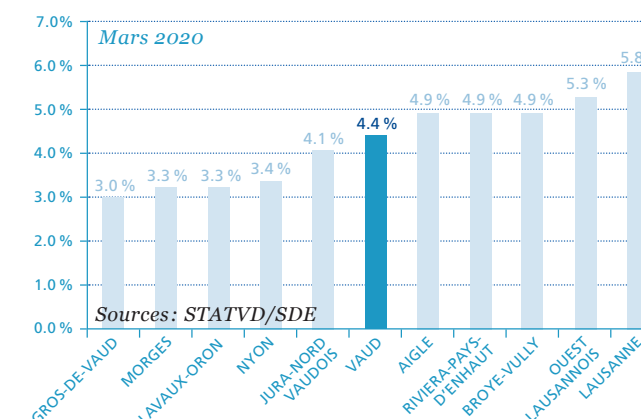
La tendance à la baisse des prix est globale.

## Chômage



Le ralentissement économique a déjà des conséquences sur le taux de chômage.

## Chômage par district



L'augmentation du chômage est perceptible dans tous les districts vaudois.

# Repères conjoncturels printemps 2020



**CVCI**  
CHAMBRE VAUDOISE  
DU COMMERCE ET  
DE L'INDUSTRIE