

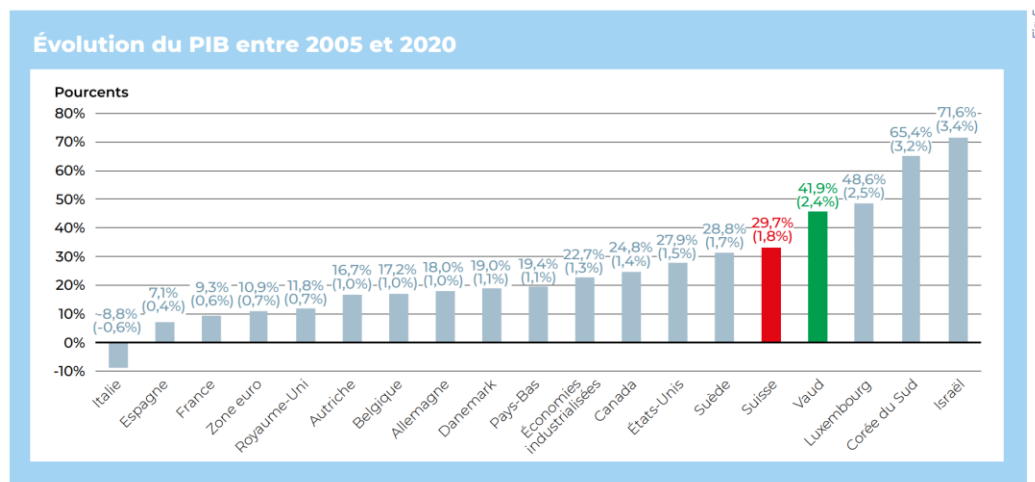
# Une priorité: l'attractivité

Claudine Amstein, directrice de la CVCI



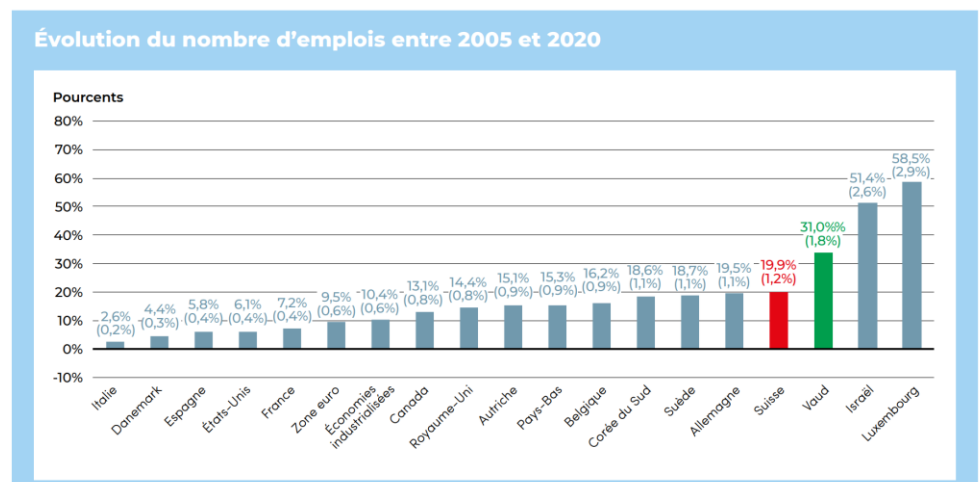
# Le canton de Vaud : le meilleur...

- Il reste dans les premières places en matière d'innovation
- Sur ces 15 dernières années, le **PIB vaudois** a augmenté davantage que le PIB moyen de la Suisse
- L'évolution de l'**emploi** est également plus positive sur la même période



Note: Pour une sélection de pays et de groupes. Valeurs cumulées, moyennes annuelles entre parenthèses. Sources: Office fédéral de la statistique, Secrétariat d'État à l'économie, CREA, Fonds monétaire international

Fig. 5



Note: Pour une sélection de pays et de groupes. Croissances cumulées et moyennes annuelles entre parenthèses. Sources: Office fédéral de la statistique, CREA, Fonds monétaire international

Fig. 2

Cf. étude «De la crise des subprimes à celle du Covid, le miracle vaudois», CVCI, BCV, CREA, septembre 2021.

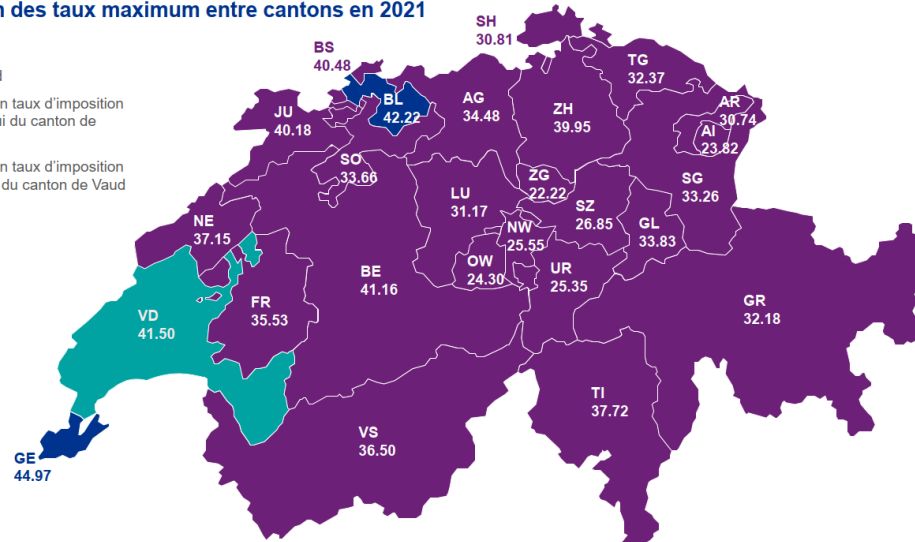
# ... et le pire!

- En matière fiscale, si la situation a été clarifiée et maîtrisée pour la fiscalité des personnes morales suite aux réformes RIE III et RFFA, la fiscalité vaudoise des personnes physiques reste anormalement élevée.

## Impôt sur le revenu

Comparaison des taux maximum entre cantons en 2021

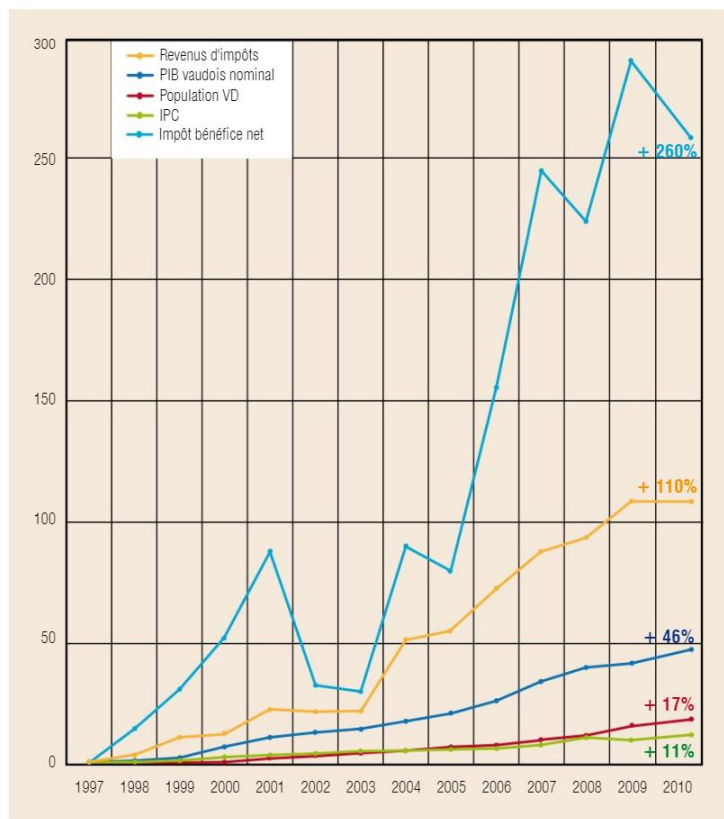
- Canton de Vaud
  - Cantons avec un taux d'imposition supérieur à celui du canton de Vaud (41.50%)
  - Cantons avec un taux d'imposition inférieur à celui du canton de Vaud (41.50%)
- Chiffres en pour cent



(Source: KPMG Suisse, «Baromètre fiscal vaudois 2021», p. 25)

- Pour l'attractivité du canton, il n'est pas possible de dissocier les personnes physiques et morales.

# Evolution des rentrées fiscales vaudoises



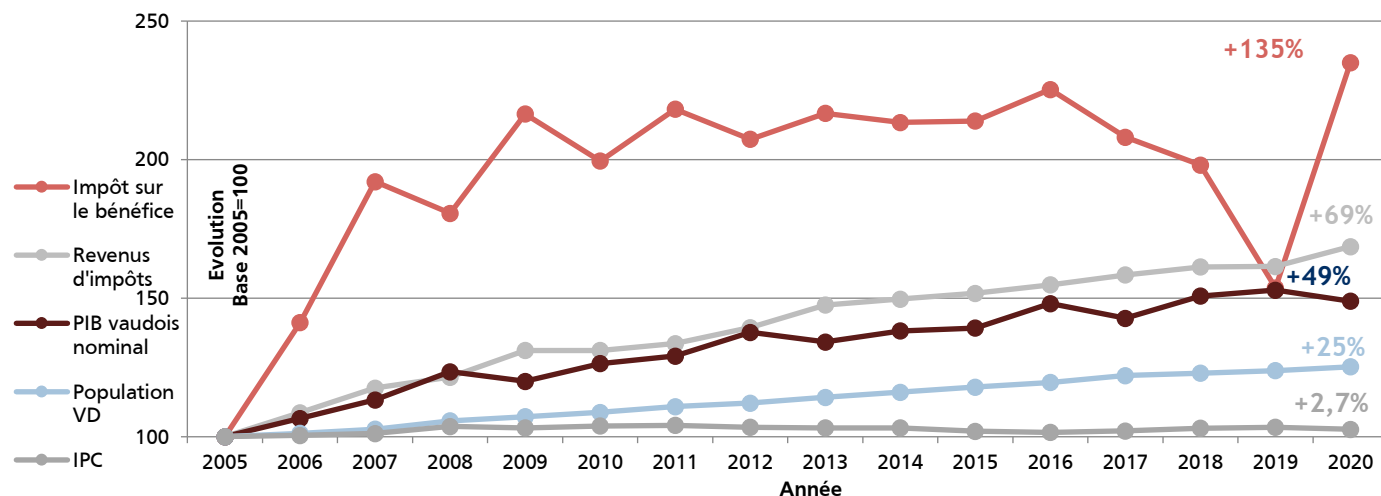
Source: SCRIS/ACI/OFS

Cf. « Fiscalité vaudoise: comparaisons intercantionales 2011 », CVCI.

Sur la période 1997-2010, les revenus d'impôts ont augmenté de 110%

- **Conditions-cadres favorables** = nouvelles entreprises + emplois + rentrées fiscales
- **L'arrivée d'entreprises**, grâce à l'arrêté Bonny, a aussi conduit à l'installation de contribuables à hauts revenus.

# Apport des contribuables



Source: SCRIS, ACI, OFS.

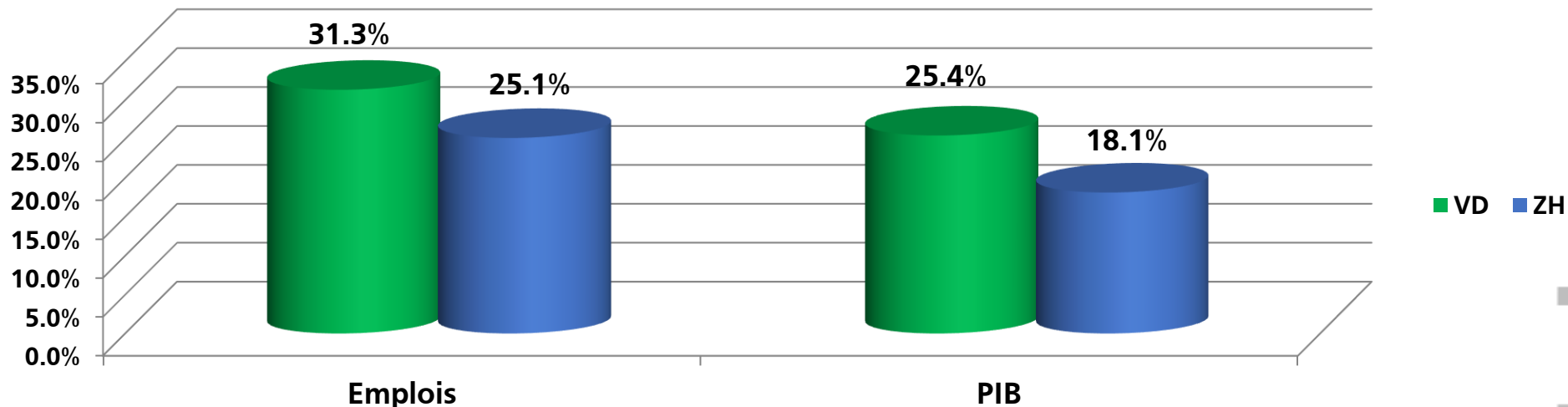
- Depuis la crise des années 1990, la population vaudoise a fait d'importants efforts pour que le Canton retrouve la prospérité. Sur la période 2005-2020, les revenus d'impôts ont augmenté de 69%. La situation financière a changé, cela depuis des années, pourtant Vaud continue de figurer dans le trio des tête des cantons imposant le plus les personnes physiques, en particulier les classes moyennes et supérieures.
- Il n'est pas acceptable - ni justifiable! - qu'un couple vaudois (marié, 2 enfants, 125'000 CHF de revenu brut) soit soumis à un taux d'impôt sur le revenu de 11,03% (Lausanne), alors qu'il ne serait que de 5,93% à Zurich! \*

\*<https://swisntaxcalculator.estv.admin.ch/#/taxburden/income-wealth-tax>

# Poids de l'Etat

- Les contribuables ne pourront pas *ad aeternam* financer davantage un Etat toujours plus lourd. Il faut maintenant cibler les prestations de l'Etat et cesser d'accepter comme une fatalité qu'elles ne fassent qu'augmenter.

Part de l'administration publique en 2020, par rapport au total des emplois et du PIB




Sources: OFS, SECO, CREA.

- Et si l'on observe la croissance de l'administration publique entre 2005 et 2020, elle est également supérieure dans le canton de Vaud (vs Zurich), tant en termes d'emplois que de PIB.

# Des contribuables précieux au système redistributif


Les chiffres présentés par KPMG sont importants:

- On constate que **le 7,5% des contribuables** disposant de revenus supérieurs à CHF 150'000 **génère 41,6% des recettes.**
- Vaud compte **parmi les cantons qui imposent le plus lourdement les revenus moyens** (CHF 125'000 brut) **et élevés** (CHF 500'000 brut), en particulier celles et ceux qui n'ont pas ou plus d'enfants à charge.
- **Pour l'impôt fédéral direct: le 10% des plus aisés contribuent à hauteur de 78,5% aux recettes** (*Baromètre KPMG 2021, p. 21*).



# Un impôt sur la fortune contreproductif

- Non seulement le **taux d'impôt «maximal» sur la fortune vaudois est parmi les trois plus élevés de Suisse, mais Vaud est aussi dans le duo de tête des cantons qui imposent le plus lourdement les fortunes entre 150'000 et 500'000 CHF.**
- C'est une **véritable « double peine » pour les propriétaires d'entreprise, ce qui péjore le développement de l'outil de travail, les investissements, la recherche et l'emploi. Pourquoi?**
  - **Un exemple concret:** un entrepreneur détenteur de son entreprise, estimée à 7 millions de francs, et qui touche un salaire de 150'000 francs après toutes les déductions fiscales, **doit consacrer près de 65% de son revenu à l'impôt.**
- L'objectif de l'Etat devrait être de pratiquer une fiscalité juste et équilibrée, dans laquelle **le cumul des impôts (communal, cantonal et fédéral) sur le revenu et la fortune ne conduit pas à une taxation qui approche parfois le 70% du revenu disponible.**





# Des défis et des conditions-cadres qui évoluent

- **Plusieurs axes** sur lesquels le Canton de Vaud et la Suisse doivent prioritairement travailler...
  - **Après l'abandon des négociation sur l'Accord-cadre entre la Suisse et l'UE, assurer nos relations et échanges commerciaux**
  - **Mettre en œuvre des solutions pour l'approvisionnement énergétique et le développement durable**
  - **Favoriser l'implantation de nouvelles sociétés selon l'évolution du contexte international, notamment en matière fiscale**
  - **Au niveau fiscal, le Canton de Vaud doit s'attaquer au barème d'impôt, à la fois sur la fortune et sur le revenu; de façon à ne plus péjorer l'outil de travail et à conserver ses plus « importants » contribuables.**

